

STROMQUELLEN





220V - 115V

SASL161 :
115V AC 1 Phasen + Erdschluss, 50/60Hz ,
I_{max}=20A, Max. Stromstärke 120A,
Leistungsfaktor: 120A-60%,100A-100%

SASL160 :
230V AC 1 Phasen + Erdschluss, 50/60Hz ,
I_{max}=26A, Max. Stromstärke 165A,
Leistungsfaktor: 100A, 100%

- Ideal für den Einsatz auf Baustellen
- Ist Parameter“ Akquise integriert

- Geliefert mit Speicherkarte mit 200 Programmen
mit jeweils 20 Sektoren

Gewicht:


- SASL-16xTRA: 15 kg
- SASL-16xTF : 25 kg



SD-Flash-Karte mit 200 Programmen per Karte



Farb-Touchscreen,
5.7 Zoll, mehrsprachig



Integrierter Drucker

Produktnr.	Zubehör	Verbrauchsmittel
220V : : SASL-160TRA SASL-160T SASL-160TF 115V : SASL-161TRA SASL-161T SASL-161TF	SACF-020: Speicherkarte SALCF-020: Speicherkartenleser	SACW-C006: Kühlflüssigkeit SIMP-02: Druckerrolle SASL



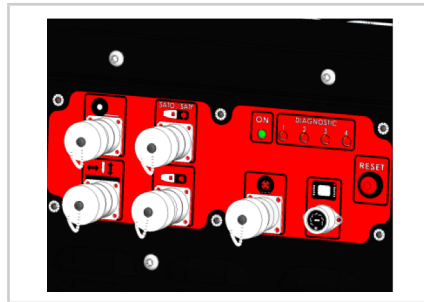


210A - Autoline


- Orbitalschweißstromquelle, autoline, PFC Kompatible 110V-230V, 50/60hz, iMax =25A (220V), 30A(110V)
- Integrierter **Kühler**: Kühlleistung 1400W mit 1 l/min
- Kühlsicherheitssystem: Durchfluss, Druck
- Max. Stromstärke **210A**
- Leistungsfaktor: 160A, 100%
- **Mehrlagen Autokalkulation um Dickwandige Rohre zu schweißen**
- Geliefert mit Speicherkarte mit 200 Programmen mit jeweils 20 Sektoren



Fernsteuerung mit Farb-Touchscreen 5.7 Zoll. Gesicherter, mehrsprachiger Zugang



Steuerung von bis zu 4 Achsen je nach Version - Vorschub, AVC, OSC und Draht



Integrierter Drucker

ProduktNr.	Zubehör	Verbrauchsmittel
SASL-200MPEF	SAGC-300: Wagen für Stromquelle	SACW-C006: Kühlflüssigkeit
SASL-200MPF	SACF-020: Speicherkarte	SIMP-02: Druckerrolle SASL
SASL-200MPAOF	SALCF-020: Speicherkartenleser	



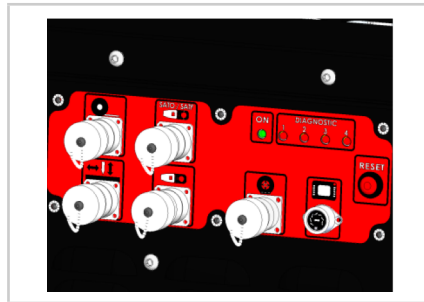


300A - 400V


- Orbitalschweißstromquelle, 400V +/-15% 3 Phasen + Erdschluss, 50/60Hz, I_{max} = 24A
- Integrierter **Kühler**: Kühlleistung 1400W mit 1 l/min
- Kühlsicherheitssystem: Durchfluss, Druck
- Max. Stromstärke **300A**
- Leistungsfaktor: 210A, 100%
- **Mehrlagen Autokalkulation um Dickwandige Rohre zu schweißen**
- Geliefert mit Speicherkarte mit 200 Programmen mit jeweils 20 Sektoren



Fernsteuerung mit Farb-Touchscreen 5.7 Zoll. Gesicherter, mehrsprachiger Zugang




Steuerung von bis zu 4 Achsen je nach Version - Vorschub, AVC, OSC und Draht



Integrierter Drucker

Produktnr.	Zubehör	Verbrauchsmittel
SASL-300MPEF SASL-300MPF SASL-300MPAOF	SAGC-300: Wagen für Stromquelle SACF-020: Speicherkarte SALCF-020: Speicherkartenleser	SACW-C006: Kühlflüssigkeit SIMP-02: Druckerrolle SASL





SACW-Co06



SADF2



SAGC-300




SIMP-02



SALCF-020



SACF-020



SADDD-15

Zubehör	Zubehör
SAGC-300: Wagen für SASL-300/200 Stromquelle	SACW-Co06: Kühlflüssigkeit für Stromquelle
SADF2: externer Drahtvorschub	SACF-020: Spezial-Flash-Karte mit Programm für Stromquelle
	SALCF-020: Flash-Kartenleser
	SIMP-02: Druckerrollen SASL
	SADDD-15 : Doppeldurchflussmesser



Kompatibilitätstabelle Stromquellen / Schweißköpfe

	SP121-A	SP121-E	SP171-A	SCP71-E	SP221-E	SP321-E	SOAF (Acc.)	SATF-ND models	SATF-MI models	SATO- E0x models	SATO - E3x models	SATP-80
SASL-160/161 TRA	O	N	O	N	N	N	N	N	N	N	N	N
SASL-160/161 T (No Wire)	O	O	O	O	O	O	N	O	N	O	N	N
SASL-160/161 TF (With wire)	O	O	O	O	O	O	N	O	N	O	N	N
SASL-200MPEF	O	O	O	O	O	O	N	N	N	N	N	N
SASL-200MPF	O	O	O	O	O	O	N	O	N	O	N	O
SASL-200MPAOF	O	O	O	O	O	O	O	O	N	O	O	O
SASL-300MPEF	O	O	O	O	O	O	N	N	N	N	N	N
SASL-300MPF	O	O	O	O	O	O	N	O	N	O	N	O
SASL-300MPAOF	O	O	O	O	O	O	O	O	N	N	O	O
Compatible AMI Power Sources with AutoCalibration	N	N	N	N	N	N	N	N	O	N	N	N

	SADF2	SAGC-300
SASL-160/161 TRA	N	N
SASL-160/161 T	N	N
SASL-160/161 TF	O	N
SASL-200MPEF	O	O
SASL-200MPF	O	O
SASL-200MPAOF	O	O
SASL-300MPEF	O	O
SASL-300MPF	O	O
SASL-300MPAOF	O	O

